

touch^{3D}

Aplicaciones y presentaciones de ventas

Información y guía general



GRAFF3D

POWERED BY pelican[®] TECHNOLOGY


touch^{3D}

Cada una de nuestra aplicaciones esta diseñada y creada cuidadosamente para presentar de manera exacta las propiedades únicas de cada desarrollo. Esta guía presenta un marco de opciones disponibles conjuntamente con una lista estimada de precios para los diferentes tipos de proyectos.



GRAFF3D

POWERED BY **pelican**[®] TECHNOLOGY



Apartment 129

A three bedroom, 1280sq.ft. northwest-facing apartment situated on the seventh floor

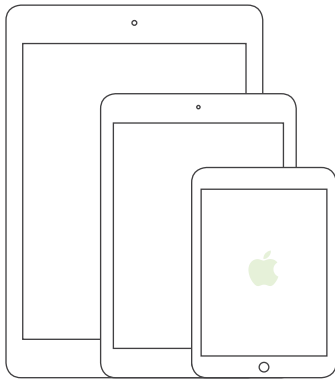
- Plan
Show floor plan
- Demol
Show room demolition
- 3D
View floorplan at 3D stage
- View
Real view from apartment level

FIND OUT MORE ABOUT THIS APARTMENT

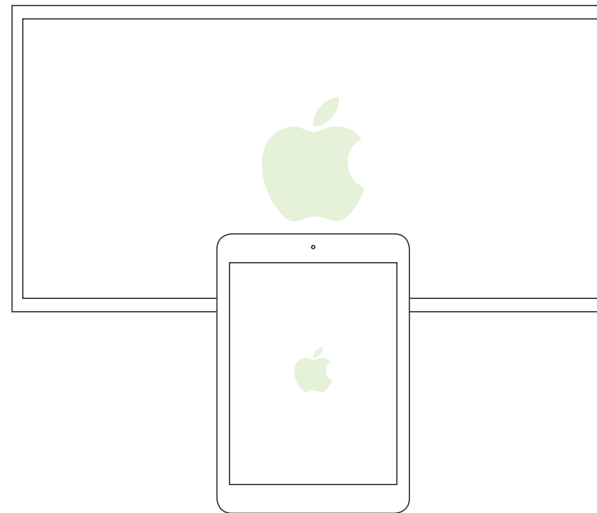


Tipos de aplicaciones

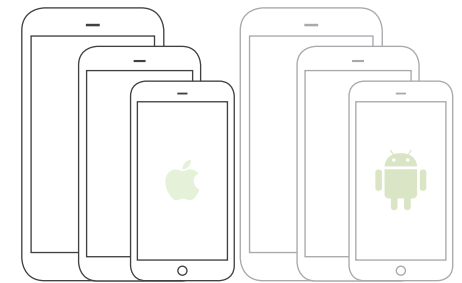
Creamos aplicaciones para la amplia gama de dispositivos de Apple, iPhones y iPads. Nuestras aplicaciones "Second-Screen" para pantallas secundarias, funcionan en Mac Mini y pueden utilizarse en una amplia gama de monitores, proyectores y pantallas de pared. Estas presentaciones facilitan la visualización para grandes grupos, y crean un impacto sorprendente acompañando la suite de venta.



iPad Apps



Second-Screen Apps



iPhone Apps

+ Próximamente para Android



FAIRMONT RESIDENCES

#0C-Norte














- 114m² area covered
- 90m² area usable
- 812m² area total
- 3 bedrooms
- 3 baths



TA DUA



Paquetes de software

Características de la aplicación	touch ^{3D}	touch ^{3D+}
 Modelos de rotación de edificios o casas	✓	✓
 Pisos de departamentos capaces de deslizarse	✓	✓
 Plantas en 3D	✓	✓
 Actualización del estado de ventas en la nube	✓	✓
 Sección de acabados del desarrollo	✓	✓
 Galería de imágenes	✓	✓
 Mapas de localización interactivos	✓	✓
 Plano general interactivo (desarrollos de vivienda)	✓	✓
 Vistas del departamento		✓
 Envío email de planos de pisos desde la app		✓
 Folleto del proyecto digital interactivo		✓
 Sección acerca del desarrollador		✓
 Selección de imágenes desde los modelos interactivos		✓
 Aplicación "Second-Screen" para presentaciones		✓

Nuestras aplicaciones son todas personalizadas. Por eso usted puede tener la combinación perfecta de características y funciones que mejor se adapte a su desarrollo y presupuesto. Aquí se muestran los dos paquetes con la gama de opciones disponibles. Para más información, contáctese con nosotros.



Paquetes completos

Debido a que ofrecemos un servicio integral, el mejor valor es siempre alcanzado por la compra de un paquete completo de nuestros productos y servicios. Así no solo brindamos un ahorro en el costo, si no que evitamos duplicar el trabajo y alcanzamos un resultado final más consistente.





Paquete completo

10% + ahorro de costo

Todo se gestiona con la misma agencia

Resultados consistentes

Trabajo sin duplicar

Eficiencia mejorada

Sin extras ocultos





Cotizaciones finales

Para que podamos brindarle una cotización final del proyecto, necesitamos definir el contenido y la estructura de la aplicación. Destacar el máximo potencial de su proyecto es clave, y para ello es importante que dejemos esta etapa clara. Necesitaremos un paquete básico de información para cotizar la aplicación.

1. Localización del proyecto – Google Maps o similar
2. Plano general del proyecto (con información de las etapas)
3. Número total de unidades en el proyecto (en cada etapa)
4. Número total de departamentos o tipologías de casa (en cada etapa)
5. Un paquete básico archivos de diseño, para cotizar los elementos 3D
6. Una lista con las características especiales o amenidades que quiera destacar en la app
7. Una lista con las características especiales de la app que quiera cotizar
8. Cualquier idea de marketing que pueda tener el proyecto
9. Un link de la página web del proyecto, si existiera



Preguntas Frecuentes

P: ¿Debo elegir ahora entre iPad, pantalla secundaria, iPhone?

R: No, de hecho se recomienda que no lo haga. Una vez que la aplicación del iPad esté creada y haya tenido el tiempo de conocerla, las aplicaciones de iPhone o pantallas secundarias pueden ser creadas rápidamente cuando sepa qué necesita de ellas.

P: ¿Cómo se verá mi aplicación?

R: Adaptamos el diseño de cada aplicación para satisfacer cada proyecto, es decir que podemos seguir cada marca existente. Tendrá la oportunidad de comentar en las dos etapas claves 1/Diseño y Pantalla Básica y 2/ Diseño final.

P: ¿Cómo debo actualizar el estado vendido?

R: Brindamos una interface online muy simple para marcar unidades como "vendidas". Sin embargo, muchos de nuestros clientes nos han pedido que esta característica pueda ser apagada u oculta, ya que los competidores pueden rastrear como fueron vendidos.

P: ¿Hay costos ocultos?

R: No, para evitar esto preparamos nuestras cotizaciones con mucho cuidado. En el único caso que habrá costos extras es si la información cambia o se realizan solicitudes nuevas. Si esto ocurriera, se le avisará con anticipación.

P: ¿Cuánto tiempo me llevará crear una aplicación?

R: Esto depende mucho del tamaño de la aplicación y el flujo de información. Pero habiendo dicho esto, la mayoría de las aplicaciones se completan entre 10-12 semanas. Si hay un tiempo crítico, podemos sincronizar la publicación de la aplicación para que se ajuste a su agenda.

P: ¿Cuánto deberé hacer?

R: Necesitaremos bastante información al comienzo del proyecto pero después de esto no mucha. Generaremos ilustraciones y mapas, haremos nuestra propia investigación y crearemos cualquier texto necesario.

P: ¿Puedo mostrar los precios?

R: Nuevamente, usted puede, aunque las implicancias necesitan ser pensadas a lo largo del proyecto ya que el ajuste de precios ha causado muchos inconvenientes para los clientes en el pasado. Es por eso que le recomendamos un método más discreto.

P: ¿Cómo distribuiré mi aplicación?

R: Tiene dos opciones. La primera es la publicación pública a través de Apple App Store y la segunda la distribución exclusiva a través de Touch3D Private App Store que le permitirá controlar quien tiene su aplicación.